ACCESSO ALLA VIDEO LEZIONE DA CLASSROOM

Tenere una **video lezione in sincrono** diventa molto più semplice. Per farlo, basterà procedere come segue:

1) Accedere al proprio **Account d'Istituto**

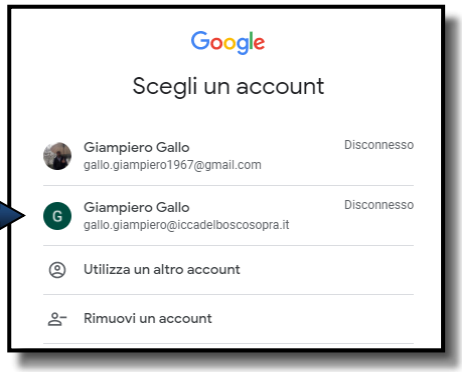

2) Una volta entrati, cliccare sui **9 pallini** delle App di Google Suite e selezionare **Classroom**

3) Cliccare sulla classe **in cui** si deve fare lezione

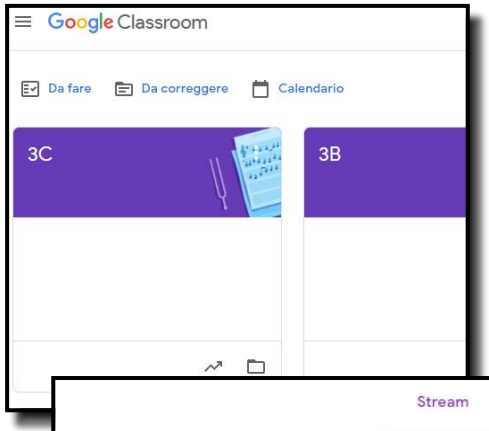

4) Dopo essere entrati nella classe desiderata, **attivare la video lezione** cliccando sull'apposito **link permanente**.

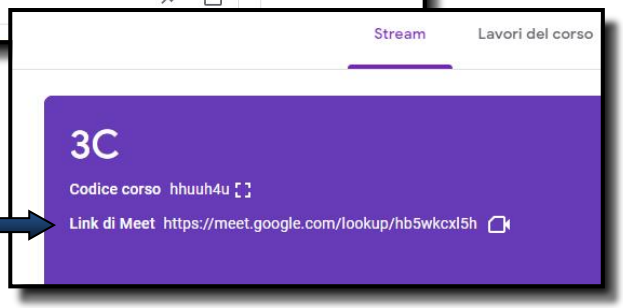

5) Una volta terminata la lezione, cliccare su **Termina la chiamata**.

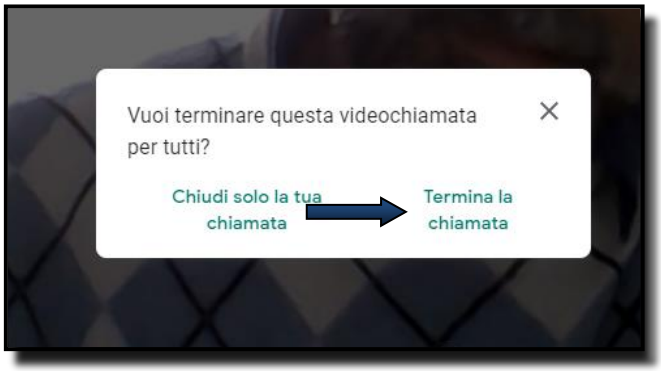

IL TEAM DIGITALE